

ДОСТУП ДЛЯ ЭКСПЕРТОВ

Для веб-интерфейса:

Логин: Black

Пароль: 111111111

Для приложения Kaizen FM:

Имя: любое

Телефон: +74951119999

Смс-код (перманентный): 531387

Для приложений Kaizen Exec и Kaizen Chief:

Логин: Black

Пароль: 111111111

ИНСТРУКЦИЯ ПО УСТАНОВКЕ И НАЧАЛУ РАБОТЫ



ОГЛАВЛЕНИЕ

Глава 1. Инструкция по началу работы в веб-интерфейсе программы.....	3
Глава 2. Инструкция по установке и началу работы через мобильное приложение.....	4
Мобильное приложение для заявителя Kaizen FM	4
Мобильное приложение для исполнителей Kaizen Exec	6
Мобильное приложение для руководителя Kaizen Chief.....	7

Глава 1. Инструкция по началу работы в веб-интерфейсе программы

Программное обеспечение Kaizen FM является облачным продуктом. Работа с ним может осуществляться либо через веб-интерфейс, либо через мобильное приложение. При работе через веб-интерфейс Вам не нужно ничего устанавливать на Ваше рабочее устройство.

Для начала работы с программным обеспечением вам необходимо выполнить следующие шаги:

Шаг 1. Получите доступ на работу с Kaizen для Вас и Ваших сотрудников через Вашего аккаунт-менеджера. Для этого отправьте аккаунт-менеджеру файл со списком сотрудников, которым потребуется доступ, указав адреса их электронных почт.

Шаг 2. Войдите в систему Kaizen FM (SAAS) по ссылке <https://hd.kaizen-fm.ru>, используя браузер Google Chrome.

Шаг 3. Введите имя пользователя. Имя пользователя – это Ваш адрес электронной почты, либо номер телефона в формате 89XXXXXXXXX. Для входа используйте присвоенный Вам пароль.

Вход

Email *

Необходимо заполнить «Email».

Пароль *

Необходимо заполнить «Пароль».

Запомнить меня

Забыли пароль?

Вход

Рис. 1 – Ввод данных для авторизации через веб-интерфейс

Глава 2. Инструкция по установке и началу работы через мобильное приложение

Мобильное приложение для заявителя Kaizen FM

1 вариант установки:

Шаг 1. Отсканируйте QR код. Для смартфона Android используйте приложение для считывания QR кода, для устройства IOS просто наведите камеру на QR код.



Рис. 2 – QR код для установки приложения Kaizen FM

Шаг 2. Перейдите по ссылке и установите приложение, соглашаясь с условиями лицензионного использования. Доступ к камере, микрофону и геолокации необходимы для корректной подачи заявки. Вся информация конфиденциальна и не используется в коммерческих целях.

Шаг 3. Выберите языковой интерфейс.

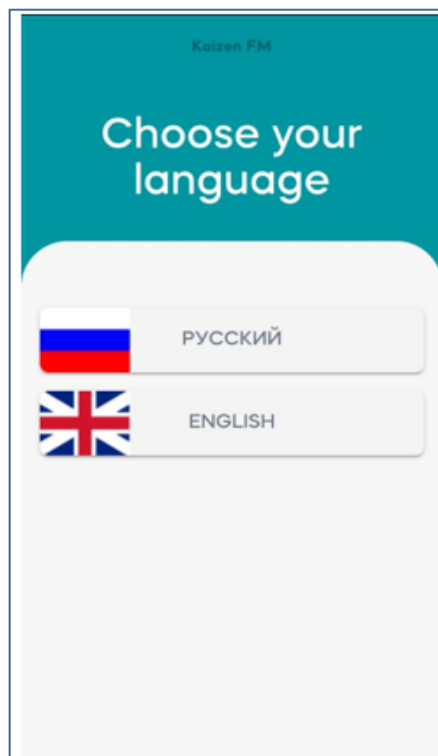


Рис. 3 – Выбор языкового интерфейса в приложении Kaizen FM

Шаг 4. Введите Ваше имя и номер телефона.

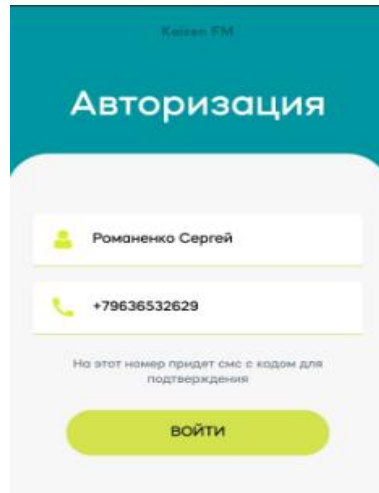


Рис. 4 – Поле для ввода данных при авторизации в приложение Kaizen FM

Шаг 5. Введите код из сообщения.

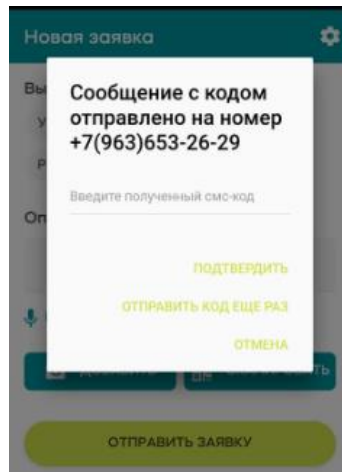


Рис. 5 – Поле для ввода кода из сообщения в приложении Kaizen FM

2 вариант установки:

Шаг 1. Перейдите в Google Play или App Store и наберите в поиске «Kaizen FM».




Рис. 6 – Приложение Kaizen FM в Google Play и в App Store

Шаг 2. Установите приложение, соглашаясь с условиями лицензионного использования. Доступ к камере, микрофону и геолокации необходимы для корректной работы. Вся информация конфиденциальна и не используется в коммерческих целях.

Дальнейшие шаги соответствуют шагам 3–5 из первого варианта установки приложения.

Мобильное приложение для исполнителей Kaizen Exec

1 вариант установки:

Шаг 1. Отсканируйте QR код. Для смартфона Android используйте приложение для считывания QR кода, для устройства IOS просто наведите камеру на QR код (приложение так же доступно по ссылке <https://qrco.de/bbV0tw>).



Рис. 7 – QR код для установки приложения Kaizen Exec

Шаг 2. Перейдите по ссылке, установите приложение, соглашаясь с условиями лицензионного использования. Доступ к камере, микрофону и геолокации необходимы для корректной подачи заявки. Вся информация конфиденциальна и не используется в коммерческих целях.

Шаг 3. Авторизуйтесь в приложении, используя присвоенные Вам логин и пароль. Логин может быть Ваш адрес электронной почты или номер телефона.

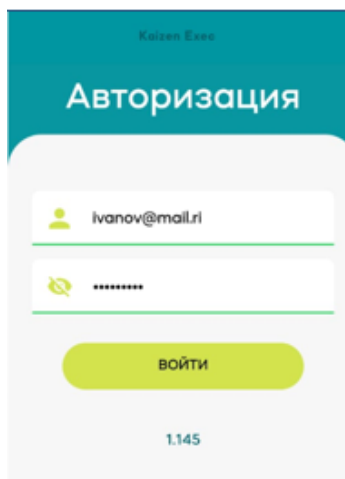


Рис. 8 – Поле для ввода данных при авторизации в мобильном приложении Kaizen Exec

2 вариант установки:

Шаг 1. Перейдите на устройстве в Google Play или AppStore. Наберите через поиск название приложения «Kaizen Exec».

Шаг 2. Установите приложение, соглашаясь с условиями лицензионного использования. Доступ к камере, микрофону и геолокации необходимы для корректной подачи заявки. Вся информация конфиденциальна и не используется в коммерческих целях.

Шаг 3. Авторизуйтесь в приложении, используя присвоенные Вам логин и пароль. Логин может быть Ваш адрес электронной почты или номер телефона.

Мобильное приложение для руководителя Kaizen Chief

Шаг 1. Перейдите на устройстве в Google Play или AppStore. В поиске наберите название приложения «Kaizen chief».

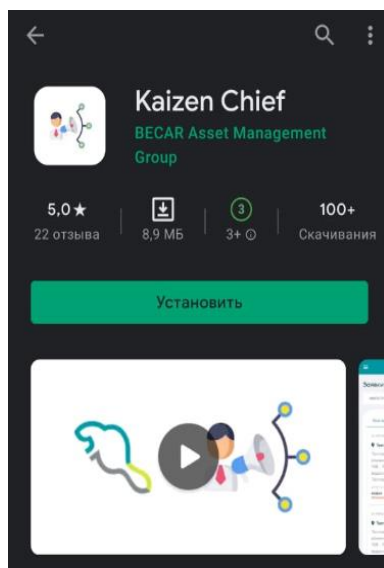


Рис. 9 – Мобильное приложение Kaizen Chief в Google Play

Шаг 2. Установите приложение, соглашаясь с условиями лицензионного использования. Доступ к камере, микрофону и геолокации необходимы для корректной работы. Вся информация конфиденциальна и не используется в коммерческих целях.

Шаг 3. Авторизуйтесь в приложении, используя присвоенные Вам логин и пароль. Логин может быть Ваш адрес электронной почты или номер телефона.

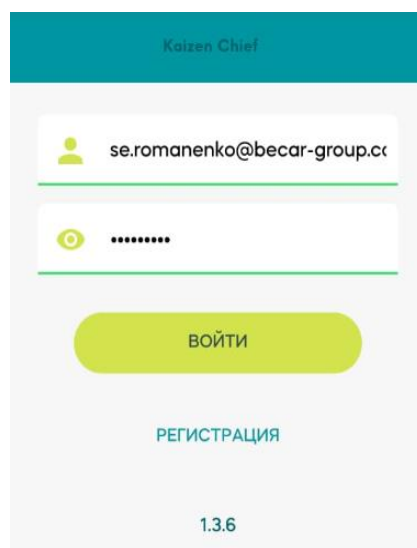


Рис. 10 – Поле ввода данных для авторизации в приложении Kaizen Chief